



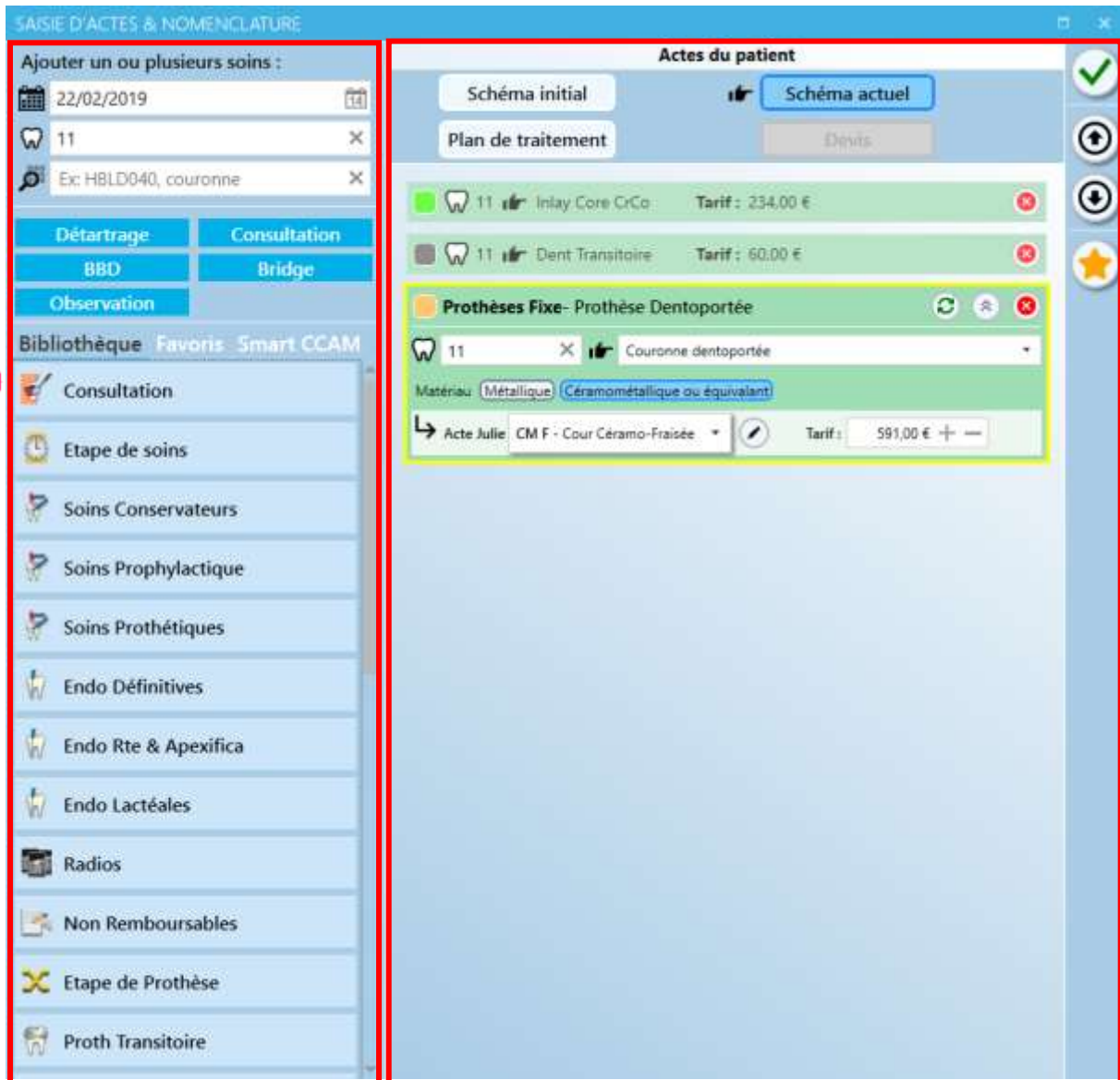
Nouveau module de saisie d'actes Julie !

Fonctionnalité adaptée à la nouvelle convention 2019-2023.

Un nouveau module pour gérer rapidement et efficacement vos cotations selon les changements réglementaires.

1. Aspect global

L'ajout d'acte dans Julie fait apparaître la fenêtre suivante dans laquelle nous pouvons distinguer 2 parties :



1- Section regroupant les méthodes de saisie des actes

Cette section est dédiée à la recherche d'actes, la saisie, et les fonctions associées de la saisie d'actes.

2- Section des traitements du patient

Dans cette section se placent les actes en attente de validation, la sélection du schéma cible de la saisie et la création de favoris.

2. La saisie d'actes

SAISIE D'ACTES & NOMENCLATURE

Ajouter un ou plusieurs soins :

1 22/02/2019

2 11

Ex: HBLD040, couronne

Détartrage

Consultation

BBD

Bridge

Observation

Bibliothèque Favoris Smart CCAM

- Consultation
- Etape de soins
- Soins Conservateurs
- Soins Prophylactique
- Soins Prothétiques
- Endo Définitives
- Endo Rte & Apexifica
- Endo Lactéales
- Radios
- Non Remboursables
- Etape de Prothèse
- Proth Transitoire

1 - La date

La date peut être renseignée manuellement, ou en sélectionnant la date souhaitée en cliquant sur l'icône à droite calendrier.

2 - La localisation dentaire

La localisation dentaire peut être saisie :

- en indiquant le numéro de dent via le pavé numérique.
- par clic dans le module de schéma de la bouche.
- en cliquant sur l'icône et en sélectionnant la localisation dentaire par le schéma rapide.

Les séparateurs de localisation dentaire :

Pour les dents non contiguës : « ; » ou en maintenant la touche « Ctrl » du clavier puis clic gauche sur la localisation dentaire.

Exemple :



Pour les dents contiguës : « - » ou en faisant glisser le clic gauche afin de sélectionner de multiples dents.

Exemple :



2.1 Le moteur de recherche

Ce champ de recherche permet maintenant de multiples usages.

Il permet de rechercher les actes sur la base des critères suivants :

SAISIE D'ACTES & NOMENCLATURE

Ajouter un ou plusieurs soins :

22/02/2019

11

cour

Détartrage Consultation

BBD Bridge

Observation

20 résultat(s)

CM F Cour Céramo-Fraisée

CM Cour Céramo-Métalliq

CC Cour Coulée CrCo

CC F Cour Fraisée CrCo

DPROG Cour Prov. Gratuite

ISO Cour Transitoire Iso

ICCM couronne implant

CIMP Couronne sur Implant

RESCT2 Rescellement Cour.

RETCOU Retrait Couronne

★ retraitement + ccm

★ pose implant type

★ pose de couronne type

★ pose couronne type 2

★ couronne 2

Couronne dentoportée

Couronne implantoportée

Pose d'une couronne dentaire transit...

Avulsion d'une dent à couronne sous...

1 - Le code mnémonique de l'acte

Le code mnémonique de l'acte est le code d'insertion unique de l'acte dans Julie.

2 - Le libellé de l'acte

Le libellé de l'acte est le titre donné à l'acte dans le paramétrage Julie.

3 - Le code CCAM

Le code CCAM est le code de la nomenclature.

4 - Le libellé CCAM de l'acte

Le libellé CCAM de l'acte est la dénomination réglementaire de l'acte.

5 - Le libellé du favori

Le libellé du favori est le nom donné à une chaîne d'actes dans la fonction « Favoris » du logiciel.

MODIFICATION D'ACTE

Quitter Mémoire ce code Effacer ce code Recalculer les honoraires

Code: CM Non apparent en saisie d'actes Traçabilité

Libellé: Cour Céramo-Métalliq Paramétrer la traçabilité...

Famille: Couronnes Classiques Paramétrer les Familles...

Montants Infos complément. Code graphique Devis & proposition thérapeutique

Code NGAP Choisir... Code CCAM: HBLD036 Choisir...

Coef. Adulte Coef. Enfant

Honoraires facturés Cause dépassement Honoraires C.M.U. Cause dép. pas. CMU

Adulte 581,00 ED 410,00

Enfant 581,00 ED 410,00

Montant unitaire: 107,50 Majoration DDM

Date début: 01/03/2005 Date fin

Age mini Age maxi

Texte: CMU En Euro

Colonne historique Pt. Adjoints

Classé parmi les Prothèses conjointes Non totalisé

Cet acte N'est pas soumis à Entente Préalable Chronométrage


Veuillez sélectionner un code sécurité sociale NGAP

2.2 Les raccourcis

Détartrage	Consultation
BBD	Bridge
Observation	

Les raccourcis permettent d'ajouter rapidement un acte fréquent, d'ajouter une observation, ou de lancer l'assistant de cotation de bridge.

Fonctionnalité spécifique liée à l'ajout d'observations :



La fonctionnalité « Observations » permet d'ajouter un acte d'observation dans l'historique médical du patient dont le libellé est limité à 20 caractères.

2.3 Bibliothèque – La bibliothèque d'actes

La bibliothèque d'actes est l'affichage des actes classés par famille permettant la recherche manuelle d'actes dans le paramétrage du cabinet.

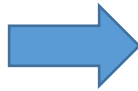
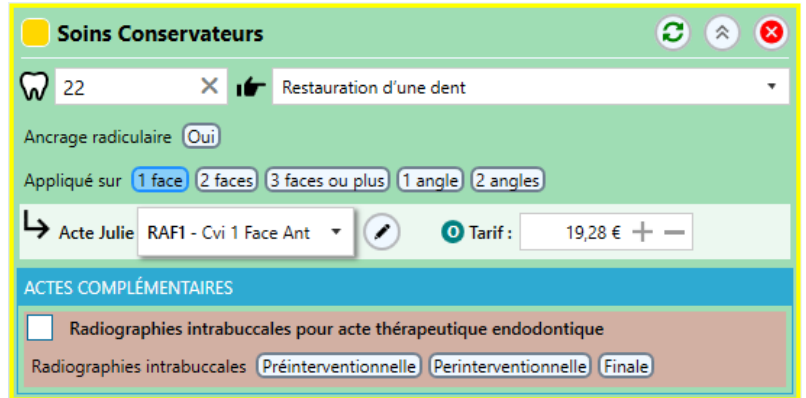
Les familles d'actes comprenant les actes uniques (1) et les actes génériques (2) :



Qu'est qu'un acte unique ?

Un acte unique est un acte qui correspond directement à un code CCAM et qui peut être coté et validé directement si la localisation dentaire est définie.

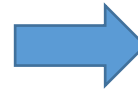
RAF1 Cvi 1 Face Ant

Qu'est-ce qu'un acte générique ?

Un acte générique est un acte dont les spécificités doivent être définies afin que la correspondance CCAM soit déterminée.

Restauration d'une dent




3. SMART CCAM – Fonctionnalité de proposition d’actes amont aval et historique de la dent

3.1 Proposition d’actes amont/aval

La fonctionnalité d’actes amont/aval est une proposition d’actes pouvant généralement être associés à l’acte sélectionné.

D’un simple clic sur un des actes proposés, l’acte s’insère avant ou après l’acte sélectionné.

Dans cet exemple, l’acte sélectionné est le suivant :

i Visualiser les actes liés à l'[acte actuellement sélectionné](#).

Actes réalisables en amont : 3 résultat(s)

- Ablation de corps étranger d'un...
- Désobturation
- Photographies de la face

Actes réalisables en aval : 10 résultat(s)

- Ablation d'un ancrage corono...
- Ablation d'un bloc métallique...
- Couronne dentoportée
- Couronne implantoportée
- Inlay core

Endodontie - Endodontie

25 Exérise de la pulpe d'une dent permanente

Type de dent: Permanente mature Permanente immature

Etat des canaux: Pulpés Nécrosés

↳ Acte Julie: P2NVS - Pulpec Pm et Nviv Tarif: 48,20 €

ACTES COMPLÉMENTAIRES

Radiographies intrabucales pour acte thérapeutique endodontique

Radiographies intrabucales: Préinterventionnelle Perinterventionnelle Finale



3.2 Proposition d'actes en fonction de l'historique de la dent

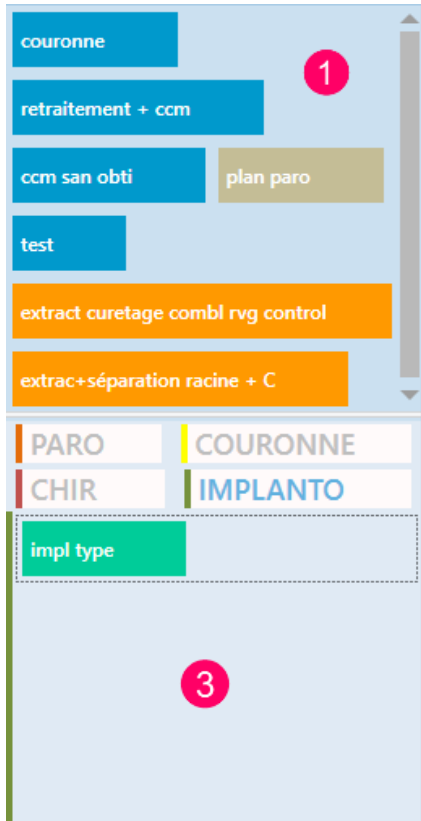
En fonction de l'historique médical et de la localisation dentaire sélectionnée, la fonctionnalité effectue une proposition d'actes généralement associés avec le dernier acte effectué sur la dent.

Actes réalisables sur la/les dent(s) n°25: 10 résultat(s)
Ablation d'un ancrage coronara...
Ablation d'un bloc métallique c...
Couronne dentoportée
Couronne implantoportée
Inlay core
Pose d'une couronne dentaire t...
Inlay-Onlay
Restauration d'une dent
Restauration d'une dent par ma...
Photographies de la face

Pulpec Pm st Nviv	HBFD003
-------------------	---------

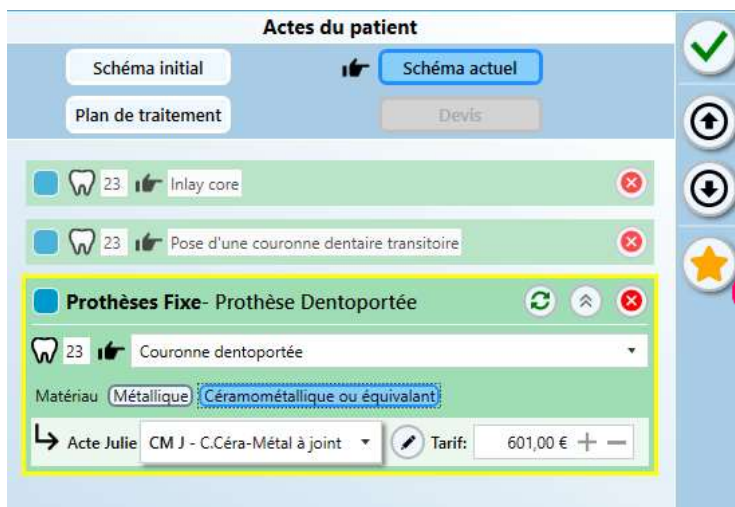
4. Les favoris

Les favoris sont des chaînes d'actes personnalisées qui comprennent des actes uniques ou génériques qui s'adaptent à la localisation dentaire sélectionnée :



- 1 – Les favoris non classés
- 2 – Les familles de favoris
- 3 – Les favoris de la famille sélectionnée

4.1 Comment créer un favori ?



Une fois la chaîne d'actes saisie, cliquez sur le bouton étoile (1)

ENREGISTRER UN FAVORI

1 Libelle

2 Couleur

3 Groupe + 4

Contient 3 acte(s) ⓘ

- 5
- 1- Permet de définir le libellé du favori.
 - 2- Permet d'affecter une couleur au favori.
 - 3- Permet d'affecter le favori à une famille.
 - 4- Permet de créer une nouvelle famille de favoris.
Dans cette fenêtre, il est possible d'indiquer le nom de la famille et lui affecter une couleur.

CRÉER UN NOUVEAU GROUPE

Libelle

Couleur

- 5- Permet d'enregistrer ou annuler la création de favoris.

5. Les traitements du patient

5.1 La gestion du schéma cible

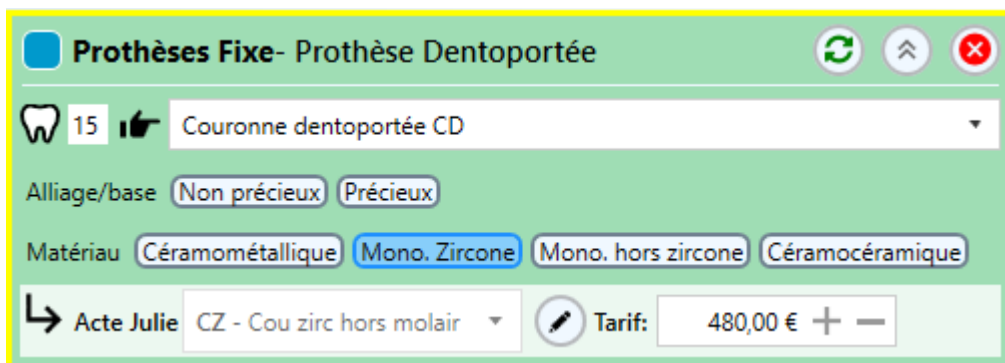


Cette partie permet de s'assurer dans quelle section cible vont apparaître les soins en cours.

5.2 Principe de fonctionnement

Les actes en attente

Les actes en attente de validation peuvent avoir 2 états illustrés par le fond de couleur vert ou rouge.



Prothèses Fixe- Prothèse Dentoportée

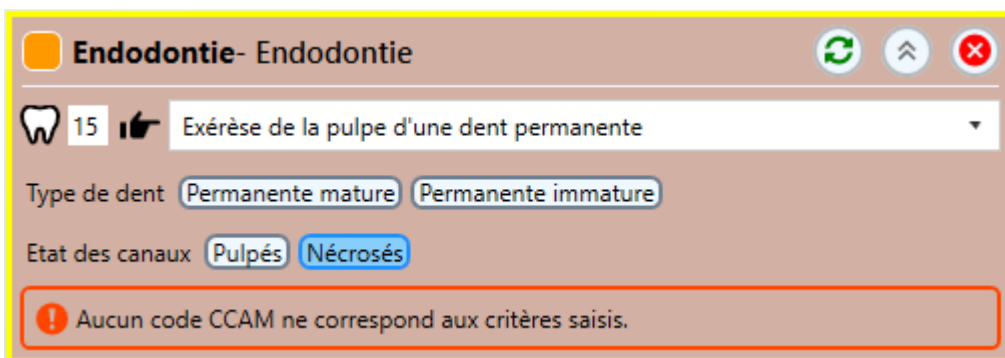
15 Couronne dentoportée CD

Alliage/base: Non précieux, Précieux

Matériau: Céramométallique, Mono. Zircone, Mono. hors zircone, Céramocéramique

Acte Julie: CZ - Cou zirc hors molair Tarif: 480,00 €

Acte valide dont tous les critères sélectionnés correspondent à un code CCAM déterminé et pouvant être validé pour le patient.



Endodontie- Endodontie

15 Exérèse de la pulpe d'une dent permanente

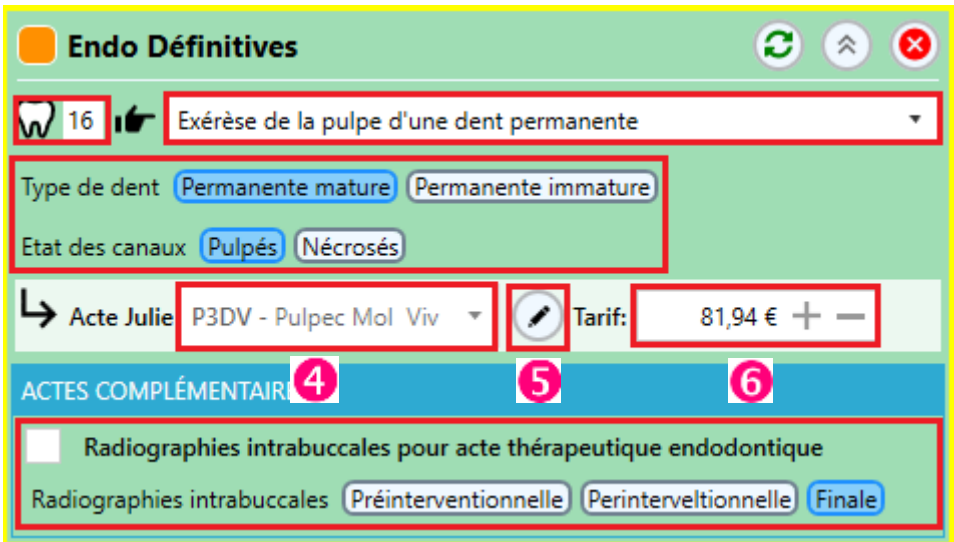
Type de dent: Permanente mature, Permanente immature

Etat des canaux: Pulpés, Nécrosés

! Aucun code CCAM ne correspond aux critères saisis.

Acte non valide car aucun code CCAM n'a pu être déterminé suite à un manque d'informations ou une information non valide

5.3 Les informations des actes



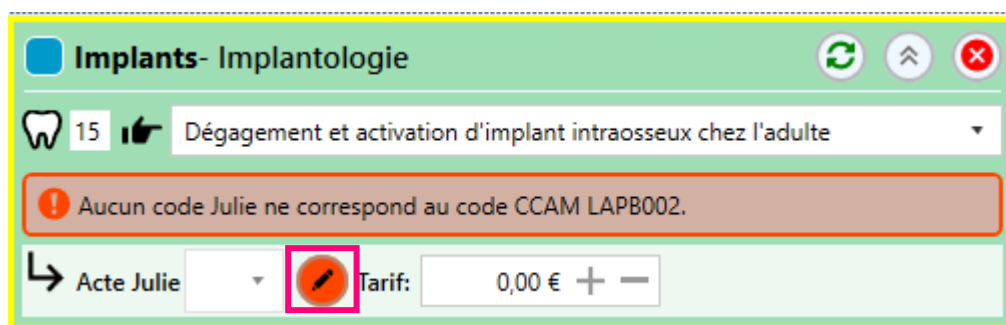
The screenshot shows a software window titled "Endo Définitives" with several fields and buttons. Red boxes and numbers 1 through 7 highlight specific features:

- 1**: A tooth icon and the number "16" in a box.
- 2**: A dropdown menu containing the text "Exérèse de la pulpe d'une dent permanente".
- 3**: A section for "Type de dent" with buttons for "Permanente mature" and "Permanente immature", and "Etat des canaux" with buttons for "Pulpés" and "Nécrosés".
- 4**: A dropdown menu for "Acte Julie" showing "P3DV - Pulpec Mol Viv".
- 5**: A pencil icon next to the "Acte Julie" dropdown.
- 6**: A "Tarif:" field showing "81,94 €" with plus and minus buttons.
- 7**: A section titled "ACTES COMPLÉMENTAIRES" with a checkbox for "Radiographies intrabucales pour acte thérapeutique endodontique" and buttons for "Préinterventionnelle", "Perinterventionnelle", and "Finale".

- 1- Localisation dentaire :
En cliquant sur l'icône de la dent, un schéma permet de sélectionner la localisation dentaire pour l'acte sélectionné.
- 2- Type d'acte sélectionné.
- 3- Spécificités liées à l'acte.
Ces critères peuvent être obligatoires dans certains cas pour déterminer le code CCAM lié à l'acte.
- 4- Code mnémonique Julie correspondant au code CCAM déterminé :
Si plusieurs codes mnémoniques correspondent au code CCAM déterminé, le menu déroulant permet d'accéder à l'ensemble des actes liés.
- 5- Ce bouton permet d'accéder au paramétrage de l'acte ou de créer l'acte si le code CCAM est déterminé mais qu'aucun code mnémonique n'y est rattaché.
- 6- Permet de modifier le tarif de l'acte.
- 7- Si un acte complémentaire existe pour le code CCAM déterminé, les spécificités liées à cet acte sont sélectionnables dans cette section.

5.4 Création d'actes par la saisie

Si un code CCAM est déterminé et qu'aucun acte Julie correspondant n'existe dans votre paramétrage, au moment de la saisie, il est possible d'appuyer sur le bouton indiqué afin de créer automatiquement l'acte.



Il vous est ensuite possible de personnaliser cet acte par la fenêtre habituelle de configuration et confirmer en appuyant sur le bouton « Mémoriser ce code ».

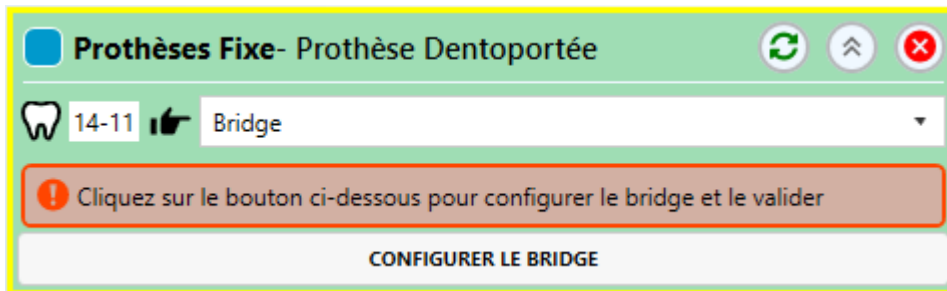


5.5 L'assistant bridge

La saisie de bridge comporte un assistant spécifique

Une fois la localisation dentaire déterminée, en cliquant sur le raccourci

Bridge, le configurateur apparaît :



5.6 Le configurateur de bridge

Le bridge est un acte **remboursable sous conditions**. Le bridge sur implant n'est pas pris en charge. En cochant cette case, vous confirmez que ce bridge remplit les conditions de son remboursement.

Configurateur du bridge

Spécificité : Bridge provisoire Bridge collé

Base : Céramométallique et/ou Métal Céramocéramique Précieux

1- Sélection des spécificités du bridge

2- Ascenseur horizontal permettant d'indiquer les différences de matériaux du bridge de base et de ses éléments supplémentaires

3- Éléments du bridge

4- NRD

5- Tableau des dents et actes

6- Acte CCAM

Positionnement du bridge

DENTS	ACTE PARAM.	ACTE CCAM	MAT.	LIBELLÉ	HONO.	B.SECU.	CAUSE DEP.
13 12 11	BCMI	785	Cm Cm Cm	Bridge Céra-mét inc	0 €	279,5 €	ED
14	CC PB	HBMD081	M	Pilier bridge CrCo	393 €	107,5 €	ED

Honoraires facturés: 393 € - Base de remboursement sécu.: 387 €

- 1- Sélection des spécificités du bridge
- 2- Ascenseur horizontal permettant d'indiquer les différences de matériaux du bridge de base et de ses éléments supplémentaires
- 3- Éléments du bridge

= Pilier



= Intermédiaire

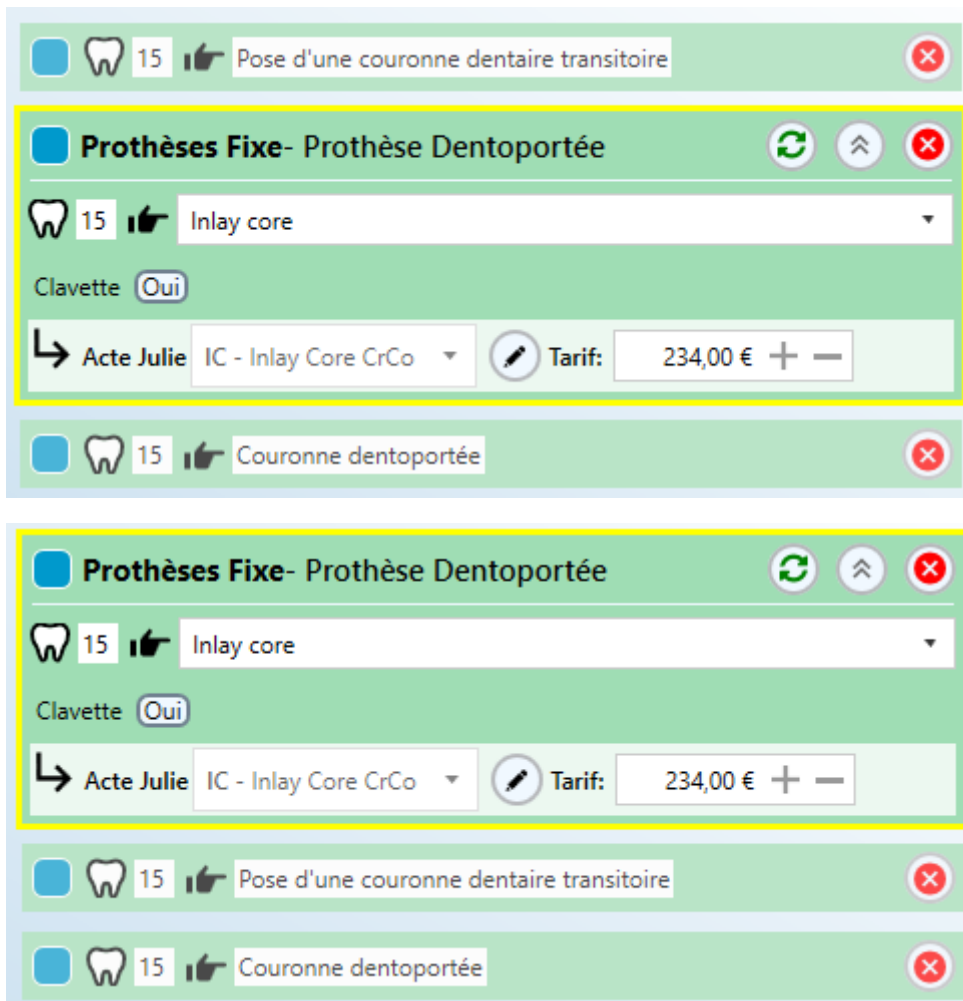
Clic gauche sur élément : effectue le changement entre intermédiaire et pilier

Clic droit sur élément : effectue le changement entre métal et céramométallique pour l'élément

- 4- Cette case indique que la dent traitée est « Non Reconstituable Durablement » et conditionne donc la prise en charge de l'acte correspondant à cette localisation dentaire
- 5- Tableau des actes déterminé en fonction des sélections précédentes
- 6- Validation de la sélection

5.7 Ordre des actes en attente


Il est possible de modifier l'ordre des actes à valider en sélectionnant l'acte en question puis en cliquant sur la flèche correspondant au sens dans lequel l'acte doit être remonté ou descendu.



The screenshot displays a list of dental procedures in a software interface. The second item, "Prothèses Fixe- Prothèse Dentoportée", is highlighted with a yellow border. This item includes a tooth icon, the number "15", a thumbs-up icon, and a dropdown menu showing "Inlay core". Below this, there is a "Clavette" field set to "Oui" and a section for "Acte Julie" with a dropdown menu showing "IC - Inlay Core CrCo" and a "Tarif" field set to "234,00 €" with plus and minus buttons. To the right of the list, two circular navigation buttons are visible: the top one with an upward arrow is highlighted with a red square, and the bottom one with a downward arrow is also visible.

5.8 Validation des actes



Afin de valider la sélection des actes, il est possible de cliquer sur le bouton  ou appuyer sur le bouton « Entrée ».